




Jharkhand State Open University

(Established by the government of Jharkhand & Recognised as per Section (2f) of UGC Act,1956)

झारखण्ड राज्य खुला विश्वविद्यालय

JSOU ERP Presentation

*Unlocking Efficiency and
Integration: ERP Demo*

 <https://jsou.ac.in>



Agenda



Objectives of ERP Solution

Introduction , Process flow,
Objectives



Student Registration Process

How Student can Register and Enrol



Study Centre Registration Process

How will Study Centre Register and Enrol Students



Q&A Session

उद्देश्य



दस्तावेज़ सत्यापित करें
अध्ययन केंद्र एवं विद्यार्थियों के दस्तावेजों का सत्यापन




छात्रों का नामांकन करें
छात्रों के नामांकन का स्वचालन



विद्यार्थी का जीवनचक्र
JSOU किसी भी समय छात्र के जीवनचक्र को
ट्रैक कर सकता है।



पोर्टल के माध्यम से भुगतान
आवेदन शुल्क का भुगतान और
पाठ्यक्रम शुल्क



प्रक्रिया प्रवाह



प्रवेश

छात्रों को हर कदम पर एसएमएस सूचना प्राप्त होगी



छात्र पंजीकरण कराएंगे

इस चरण पर एक फॉर्म नंबर उत्पन्न होगा



अध्ययन केंद्र का चयन करें, पूर्ण करें
पंजीकरण और आवेदन शुल्क का भुगतान करें

इस चरण पर एक आवेदन संख्या उत्पन्न होगी



अध्ययन केंद्र द्वारा अनुमोदन

अध्ययन केंद्र द्वारा अपने डैशबोर्ड से अनुमोदन



अनुमोदन होगा

जेओएसयू विवरण सत्यापित करने के बाद मंजूरी देगा



छात्र को पाठ्यक्रम शुल्क का भुगतान करना होगा

पाठ्यक्रम शुल्क के भुगतान के बाद,
नामांकन संख्या जनरेट होगी

छात्र प्रवेश
और
नामांकन प्रक्रिया



पूर्व-आवश्यकताएँ

स्थिर इंटरनेट कनेक्शन .
(न्यूनतम 5एमबीपीएस)

समर्थित ब्राउज़रों में शामिल हैं
गूगल क्रोम, मोज़िला फ़ायरफ़ॉक्स,
माइक्रोसॉफ्ट बज़

12345
किसी डिवाइस तक पहुंच (डेस्कटॉप कंप्यूटर,
लैपटॉप, टैबलेट या स्मार्टफोन)

प्रत्येक चरण पर एसएमएस अधिसूचना प्राप्त करने के लिए वैध
ईमेल आईडी और मोबाइल नंबर
(ईमेल आईडी पंजीकरण के दौरान अनिवार्य नहीं है)

किसी भी समस्या के मामले में तकनीकी सहायता
विवरण



छात्र प्रवेश प्रक्रिया (फ्रंट एंड)

01

वेबसाइट के माध्यम से पंजीकरण करें

साइन अप के माध्यम से पंजीकरण करें
JSOU वेबसाइट और इसके माध्यम से
लॉगिन आईडी और पासवर्ड प्राप्त करें

एसएमएस

02

व्यक्तिगत विवरण पूरा करें

लॉगिन विवरण का उपयोग करके लॉगिन करें
और व्यक्तिगत विवरण पूरा करें
पाठ्यक्रम का चयन करें और पिछली
मार्कशीट अपलोड करें।

03

आवेदन शुल्क का भुगतान करें &
आवेदन संख्या प्राप्त करें

के माध्यम से आवेदन शुल्क का भुगतान करें
द्वार

04

पाठ्यक्रम शुल्क का भुगतान करें और
नामांकन संख्या प्राप्त करें

आवेदन सत्यापित होने के बाद पाठ्यक्रम
शुल्क का भुगतान करें
वे हैं



चरण 1: छात्र पंजीकरण प्रक्रिया

Student Signup Form

Click Here for User Sign up Guidelines

Student Name * (As per your certificate)
Enter Student Name

Email Id *
Enter Email Id

User Name * (use only [a-z],[0-9]&[_] e.g kumar_1)
m12doda

Password *

Mobile Number *
Enter Mobile Number

SIGN UP

Already Registered? Please Login Here...

चरण 1: साइन अप करें और प्राप्त करें एसएमएस पर लॉगिन विवरण

and State Open University
the government of Jharkhand & Recognised as per Section (2f) of UGC Act,1956
ला विश्वविद्यालय

Study Centre Login

CALL US +91 8929

Tool & Facilities Courses Admissions Examination Portal Study Centre Gallery

Welcome to JSOU

Login Section (For students only)

Username *
m12doda

Password *

3 + 2 = Enter Captcha

LOGIN

Don't have an account? Sign Up Forgot Password

Courses Media Center Qu

चरण 2: डैशबोर्ड पर लॉग इन करें

Student Registration JSOU

JN JSOU Notifications <webmaster@jsou.ac.in>
To: muskan+11@v2web.in
Cc: rajesh2996@gmail.com; rajesh2996@gmail.com

If there are problems with how this message is displayed, click here to view it in a web browser.
Click here to download pictures. To help protect your privacy, Outlook prevented automatic download of some pictures in this message.

Hi Muskan,

This is to inform you that, Your account with JSOU has been created successfully. Login to complete the registration process.

User Name : m21doda
Password : Smile@11
Login Url : <http://jsou.ac.in/StudentLogin.aspx>

- Thanks (JSOU Team)

चरण 3: के माध्यम से लॉगिन विवरण प्राप्त करें ईमेल।

चरण 2: छात्र का डैशबोर्ड-

पूरा पंजीकरण



कोर्स और चुनें
वर्ष



कोई भी चुनें
अध्ययन केंद्र
(व्यवस्थित जिला
ढंग)

Jharkhand State Open University Student Portal

Dear Muskan Doda, you have set your Course as Post Graduate Diploma and Apply-year as 2024. Read instructions carefully before completing the registration.

Applied Profiles

Sr.No.	Application No.	Admission Year	Applied on Course	Application Status	District	Study Center	Action
1	POS/SEP/2023/001363	2024	Post Graduate Diploma	Pending	Godda	M.A.K.AZAD INTER COLLEGE	Complete Registration DeActivate



पूरा पंजीकरण



आवेदन शुल्क का भुगतान करें
& पाठ्यक्रम शुल्क

चरण 3: छात्र का डैशबोर्ड- विवरण भरें



भरें
चरणवार विवरण



erpjsou.ac.in/student/StudentOnlineForm.aspx?id=1363

Jharkhand State Open University Student Portal

My admission form

1 Personal Information → 2 Academic Information → 3 Applying for Discipline → Payment

Academic Information

Have you registered with any State University in Jharkhand State? *	Session *	Registration No. *
NILAMBER PITAMBER UNIVERSITY, PALAMU	2000-01 <small>Please enter valid email</small>	23434
Registration Year *	Last Passed College State Name *	Last Passed College District Name*
2023	Select Last Passed College State	Select Last Passed College District
Last Passed Examination *	Subject Name *	Subject's Full Marks *
Select Last Passed Examination	Select Subject Name	Enter Subject's Full Marks



इसमें विषय विवरण का चयन करें
चरण 3

Pay Now

Apply for Month *

-- Select Month --

- DHUMKA
- East Singhbhum
- Garhwa
- Giridih
- Godda
- Gumla
- Hazaribagh
- JAMTARA
- Khunti
- Kodarma
- Latehaar
- Lohardaga
- PAKUR
- Palamu
- Damodar
- Dhanbad

Set Session

Reset

चरण 4: आवेदन शुल्क भुगतान

My Information

Pay Now

Merchant : JHARKHAND STATE OPEN UNIVERSITY
14/09/2023 13:09:471

Payment Mode

Transaction ID	230914164080450
Amount	Rs. 500
Convenience Fee	Rs. 0.00
GST	Rs. 0.00
TOTAL AMOUNT	Rs. 500.00

Mobile No : 9988119067 Email ID : muskan+11@v2web.in

Payer Name : Optional

***Please provide the mobile number for transaction communication & viewing transaction history.**

ICICI Bank Retail ICICI Bank Corporate Other Bank

Proceed Now Cancel



अंतिम चरण के रूप में आवेदन शुल्क और शुल्क पर्ची

छात्र पोर्टल के माध्यम से आवेदन शुल्क का भुगतान करेंगे और प्राप्त करेंगे एसएमएस के माध्यम से आवेदन संख्या



अध्ययन केंद्र की मंजूरी

अध्ययन केंद्र उपयोगकर्ता को यह छात्र आवेदन पत्र प्राप्त होगा लंबित छात्र



वे अनुमोदन हैं

अध्ययन केंद्र से अनुमोदन के बाद , छात्र द्वारा अनुमोदित किया जाएगा वे हैं

चरण 5: नामांकन



एडमिन छात्र को मंजूरी देगा

विवरण सत्यापित करने के बाद



"अभी भुगतान करें" बटन प्रतिबिंबित होगा
विद्यार्थी के डैशबोर्ड पर



छात्र पाठ्यक्रम का भुगतान कर सकते हैं
शुल्क



नामांकन संख्या होगी
भुगतान करने के बाद उत्पन्न होता है
पाठ्यक्रम शुल्क

Merchant : JHARKHAND STATE OPEN UNIVERSITY
14/09/2023 18:09:897

Payment Mode

Net Banking	Transaction ID : 230914164106234
Debit Card	Amount : Rs. 3200
Credit Card	Convenience Fee : Rs. 0.00
UPI	GST : Rs. 0.00
	TOTAL AMOUNT : Rs. 3200.00

Mobile No : Email ID :

Payer Name :

*Please provide the mobile number for transaction communication & viewing transaction history.

ICICI Bank Retail
 ICICI Bank Corporate
 Other Bank

Proceed Now
Cancel



Pay Now

Apply for year *

Select Course --

2023

Select Study Centre *

Select Study Centre --

Muskan. you have set your Course as Certificate and Apply

शुल्क पर्ची

9/8/23, 2:37 PM

Chancellor Portal | Apply For New Application

Application Fee Details For Admission Year 2023		Form No : 20230001862	
TRANSACTION DETAILS		STUDENT DETAILS	
TRANSACTION NUMBER	: TRK202306031445292120GM85	STUDENT'S NAME	: BIKESHWAR MAHTO
TRANSACTION DATE	: 2-6-2023 13:12:16.183	पिता / पिता का नाम	: BIKESHWAR MAHTO
TOTAL APP. FEE AMT	: ₹ 500.00	DATE OF BIRTH	: 07-Jan-1997
PAYMENT MODE	: ONLINE	GENDER	: MALE
EMAIL ID	: bkeshwarmahato2017@gmail.com	FATHER'S NAME	: DEVIKRISHNA MAHTO
MOBILE NUMBER	: 7963818296	पिता का नाम	: DEVIKRISHNA MAHTO
CAST CATEGORIES	: BCI	MOTHER'S NAME	: YASHORA DEVI
		माता का नाम	: YASHORA DEVI
SUBJECT DETAILS			
INSTITUTE NAME	: STUDY CENTER / REGIONAL CENTER		
STREAM NAME	: DIPLOMA IN HEALTH SANITARY INSPECTOR		
COURSE NAME	: DIPLOMA		
SUBJECT NAME	: DIPLOMA IN HEALTH SANITARY INSPECTOR		
COURSE TYPE	: DISTANCE		
SESSION	: JAN2023-DEC2023		

9/8/23, 3:03 PM

Chancellor Portal || Transactions

Transaction ID

TRK202306031445292120GM85

Transaction Date

2023-06-03

Transaction Amount

₹ 4000

Transaction Status

Payment Success

Bank Payment ID

202315441863791

Form No

20230001864

आवेदन शुल्क पर्ची डाउनलोड करें

पाठ्यक्रम शुल्क पर्ची डाउनलोड करें

स्टूडेंट डैशबोर्ड पर अन्य सुविधाएँ

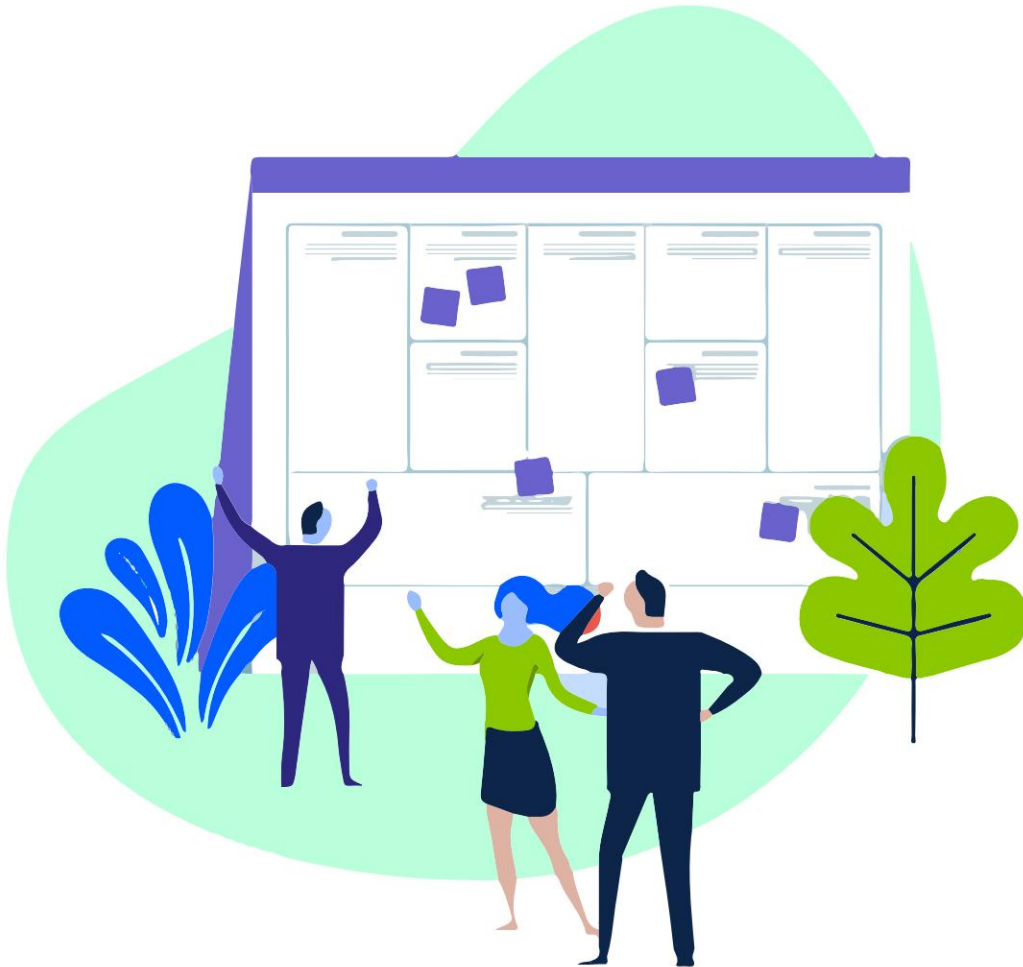
- 1** परिणाम, शुल्क पर्ची जांचें और डैशबोर्ड से आई-कार्ड डाउनलोड करें
छात्र पाठ्यक्रम शुल्क का भुगतान करने के बाद डैशबोर्ड से आई कार्ड डाउनलोड कर सकते हैं। साथ ही, छात्र डैशबोर्ड से शुल्क रसीद भी डाउनलोड कर सकते हैं
- 2** फॉर्म को सेक्शन अनुसार सेव करें
किसी भी कनेक्शन संबंधी समस्या के मामले में पोर्टल में फॉर्म को अनुभागवार सहेजने की क्षमता है छात्र वापस आ सकते हैं. लॉग इन करें और फॉर्म भरना शुरू करें
- 3** पासवर्ड भूल गए
यदि , छात्र अपना पासवर्ड भूल गए हैं, वे "पासवर्ड भूल गए" विकल्प का उपयोग कर सकते हैं लॉगिन पेज और एक नया पासवर्ड जनरेट करें
- 4** हेल्पडेस्क (तकनीकी सहायता)
यदि उन्हें फॉर्म भरने में किसी समस्या का सामना करना पड़ रहा है तो डैशबोर्ड पर समस्या को व्यवस्थापक के साथ साझा करने का विकल्प है



अध्ययन केंद्र
पंजीकरण की प्रक्रिया
और अधिकार



अध्ययन केंद्र ऑन-बोर्डिंग प्रक्रिया



रजिस्टर करें (साइन अप करें)

अध्ययन केंद्र एक मूल फॉर्म भरने के बाद पंजीकरण करेगा



उपयोगकर्ता विवरण प्राप्त करें

अध्ययन केंद्र को लॉगिन क्रेडेंशियल के साथ एक स्वचालित ईमेल प्राप्त होगा



सभी विवरण भरें अध्ययन केंद्र

उपयोगकर्ता बुनियादी ढांचे, सुविधाओं के विवरण और बैंक विवरण जैसे सभी विवरण भरेगा।



अनुमोदन होगा

जेएसओयू सभी विवरणों को सत्यापित करेगा और मंजूरी देगा

चरण 1: अध्ययन केंद्र-पंजीकरण

A. JSOU वेबसाइट <https://jsou.ac.in/>

[StudyCenter_RegistratiionE.aspx](#) पर उपलब्ध ऑनलाइन फॉर्म के माध्यम से

बी. यूजरआईडी और पासवर्ड के माध्यम से प्राप्त किया जाएगा
एक स्वचालित ईमेल.

सी. अध्ययन केंद्र उपयोगकर्ता अध्ययन केंद्र का उपयोग करके लॉगिन करेगा
जेएसओयू वेबसाइट पर लॉगिन बटन और ईमेल पर प्राप्त विवरण डालें।

jsou.ac.in/StudyCenter_RegistratiionE.aspx

Home About US School & Faculties Courses Admissions Examination Portal Study Centre Gallery Media Centre Contact Us

Latest News Welcome to JSOU

Name of the applicant college setting up the study center*
Full address of the applicant*

Select District*
-- Select District --

Sub District*

Mobile no*
Email Id*

Year of establishment of the college.
Constituent / Affiliated Unit of the University
 Yes No

Name of the affiliated/registered institution
Name of the university/institute of which the unit is

SUBMIT

Hi Muskan Doda,

This is to inform you that, Your account with JSOU has been created successfully. Login to complete the registration process.

Login Id : muskan+21@v2web.in

Password : W7cX3zBh

Login Url : <http://erp.jsou.ac.in/login.aspx?ReturnUrl=%2fStudyCenter%2f>

- Thanks (JSOU Team)

चरण 2: डैशबोर्ड पर लॉग इन करें



ईमेल पर प्राप्त लॉगिन विवरण दर्ज करें

JSOU वेबसाइट <http://erp.jsou.ac.in/login.aspx> पर उपलब्ध

इस लिंक का उपयोग करके लॉगिन करें

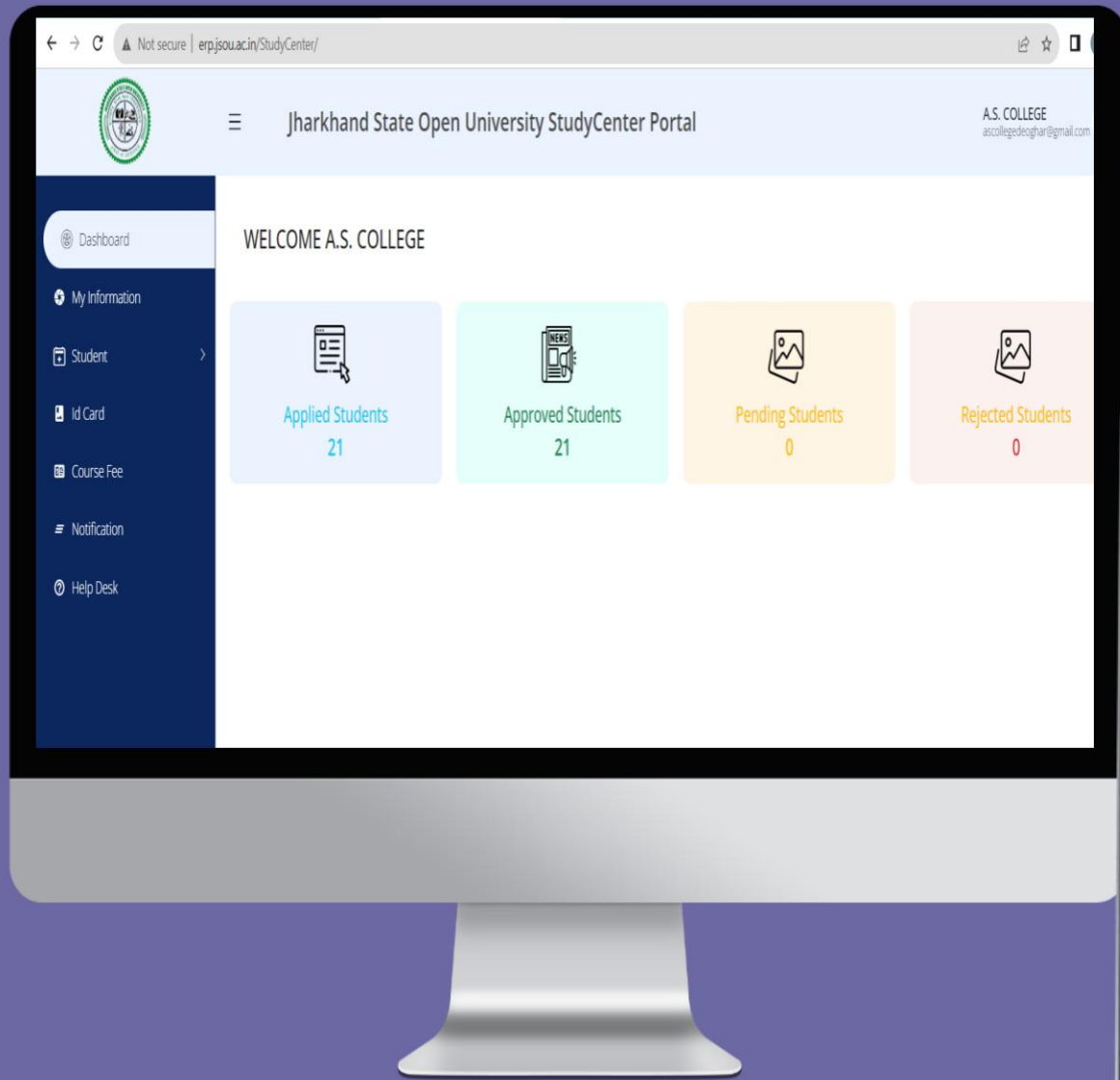
?ReturnUrl=%2fStudyCenter%2f



पासवर्ड भूल गए विकल्प

यदि अध्ययन केंद्र अपना पासवर्ड भूल गया है या खो गया है, तो वह पासवर्ड भूल गए विकल्प का उपयोग कर सकता है

चरण 3: सभी विवरण पूरा करें



उ. लॉगिन करने के बाद, उपयोगकर्ता को एनालिटिक्स दिखाई देगा कुल छात्र

बी. मेरी जानकारी पर जाएं और विवरण पूरा करें

सी. जेएसओयू विवरण सत्यापित करेगा और अध्ययन केंद्र को मंजूरी देगा

Registration Form Fields:

- Name of the applicant college setting up the study center*: A.S. COLLEGE
- Full address of the applicant: SATSANG NAGAR, DEOGHAR, 814116
- Select City*: Deoghar
- Mobile no*: 9031952528
- Email Id*: ascollegedeoghar@gmail.com
- Year of establishment of the college.
- Constituent / Affiliated Unit of the University: Yes No
- Name of the affiliated/registered institution
- Name of the university/institute of which the unit is
- Type of Management of the College
- Name of the affiliated/registered institution
- Name of the Principal/Secretary of the College/Institute
- Facilities available in the college
- Number of books in the library
- Are computer facilities available? If yes, give number

चरण 4: छात्र आवेदन

No.	Select	Session	Student Name	Application Number	Enrollment Number	Form Number	Course Name	Course Paybal Fee	Paid Registration Fee	Paid Course Fee	User Name	Password	Mobile No.
1	<input type="checkbox"/>	2009	NAGESHWAR MAHTO	DP/JAN/2023/000995		20230001579	DIPLOMA						9110161835
2	<input type="checkbox"/>	2017	ANJALI KUMARI	DP/JAN/2023/000958		20230001551	DIPLOMA						7004587191
3	<input type="checkbox"/>	2013	SHALINI KUMARI	DP/JAN/2023/000960		20230001550	DIPLOMA						952277701
4	<input type="checkbox"/>	2020	ARVIND PRAJAPATI	DP/JAN/2023/000915		20230001494	DIPLOMA						913186871

किसी भी छात्र को खोजें

एक्सेल में छात्रों की सूची डाउनलोड करें

उ. व्यवस्थापक द्वारा अनुमोदन के बाद, छात्र इसके लिए आवेदन कर सकते हैं
अध्ययन केंद्र में प्रवेश

बी. अध्ययन केंद्र नए आवेदनों को नीचे देख सकता है
लंबित छात्र

सी. अध्ययन केंद्र उपयोगकर्ता बाद में छात्रों को स्वीकृत/अस्वीकार कर सकता है
छात्र के विवरण की जाँच करना

Jharkhand State Open University StudyCenter Portal

Pending Student Details (0)

Approve Rejected

Sorry!! No data available.

चरण 5: भुगतान इतिहास

अध्ययन केंद्र जेएसओयू द्वारा अपलोड किए गए भुगतान इतिहास को देख सकता है



द्वारा भुगतान की गई राशि देखें
वे हैं



माहवार इतिहास



पाठ्यक्रमवार भुगतान इतिहास

Jharkhand State Open University StudyCenter Portal

Excel Print

Payment Status	Date	Amount
Paid	18/09/23	20,000
Paid	18/09/23	20,000
Paid	18/09/23	20,000
Paid	18/09/23	20,000
Paid	18/09/23	20,000
Paid	18/09/23	20,000
Paid	18/09/23	20,000
Paid	18/09/23	20,000
Paid	18/09/23	20,000

of 6 entries
Next

All Rights Reserved by Jharkhand State Open University Admin. Designed and Developed by V2Web.

अध्ययन केंद्र पर अन्य विशेषताएं डैशबोर्ड



अधिसूचना

कोई भी अधिसूचना प्रसारित होती है
एडमिन स्टडी पर दिखाई देगा
केंद्र डैशबोर्ड



डेटाबेस खोज

सभी उम्मीदवारों को खोजें
फॉर्म संख्या/आवेदन संख्या का उपयोग करके जेएसओयू में
पंजीकृत



सहायता केंद्र

किसी भी तकनीकी/गैर के लिए शिकायत दर्ज
करने के लिए सहायता अनुभाग
तकनीकी समस्या वे व्यवस्थापक हैं

सहायता दल

सहायता संबंधी प्रश्न केवल ईमेल और व्हाट्सएप के माध्यम से लिए जाएंगे।

स्तर 1

शमीम ईमेल

आईडी: helpdeskjsou@gmail.com फ़ोन:
+91-7654741347

लेवल 2

सना आफरीन

ईमेल आईडी: sana@v2web.in
फ़ोन: +91-7766052096

स्तर 3

Mithilesh Kumar Gupta
Email Id : mithilesh@v2web.in
Phone : +91-9871100710

Thank You !

Q&A

किसी भी तत्काल तकनीकी समस्या के मामले में, कृपया संपर्क करें - 9873693430,
support@jsou.ac.in